

민랩


VANQUISH 440/540

VANQUISH 440/540 시작하기



MINELAB


minelab.com/vanquish



본 시작 가이드의 번역본과 VANQUISH 사용자 매뉴얼 전문은
온라인으로 다운로드 받을 수 있습니다.

4901-0854-1

POWERED BY **Multi-IQ**
Simultaneous Multi-Frequency Technology



빠른 시작

- 1 켜기
- 2 5초간 기다리기
- 3 탐지 시작



탐색 모드

동전



전세계 모든 공원 또는 해변가에서 쓰레기는 피하고 동전을 찾을 수 있습니다.

유물



들판과 숲 깊은 땅 속에 묻혀 있는 유물의 위치를 파악할 수 있습니다.

귀금속



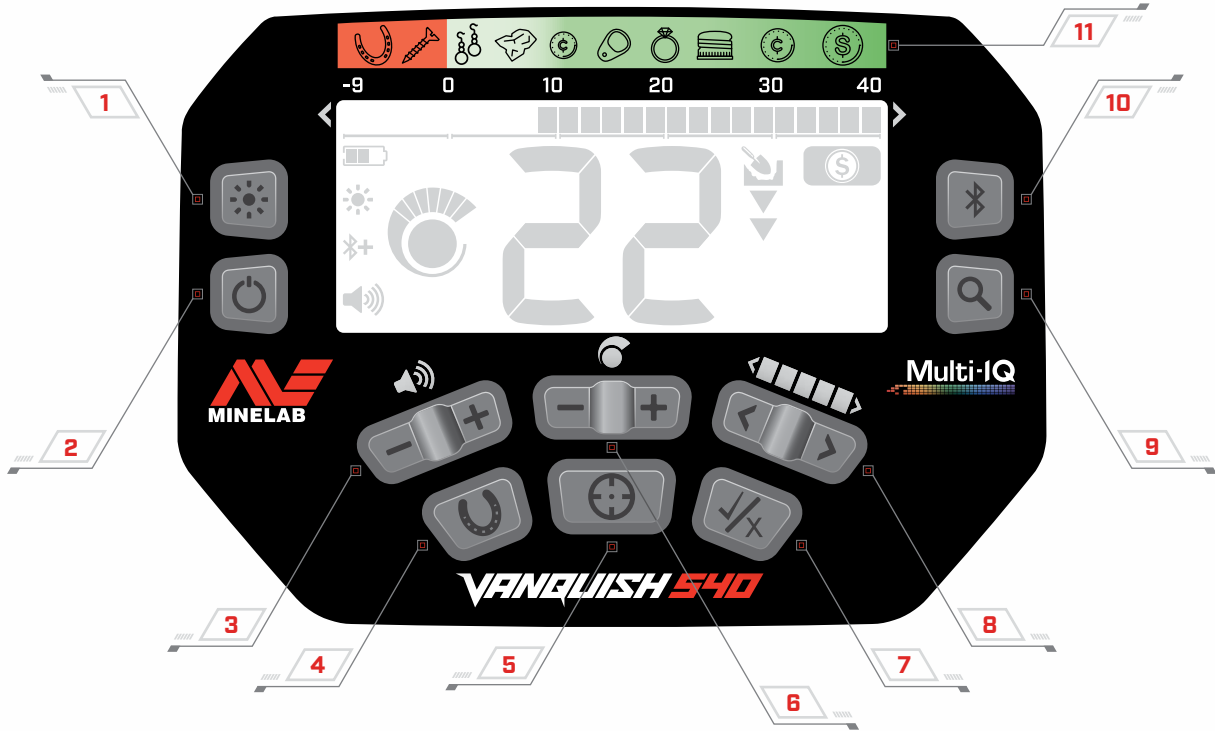
어디에서든 잃어버린 귀금속을 다시 찾을 수 있습니다.

사용자 지정

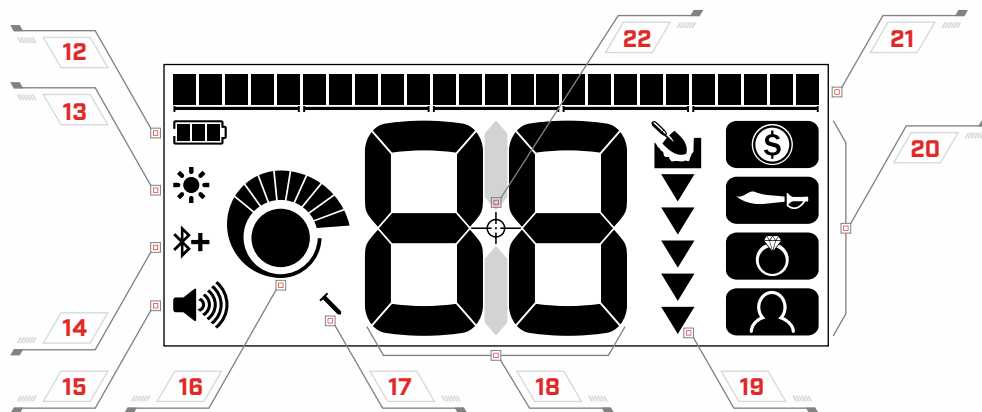


사용자 지정 모드로 쓰레기 탐지를 최소화 할 수 있습니다.

제어



디스플레이



제어

- 1 백라이트 켜/끔 (540)
- 2 전원 켜/끔
- 3 음량 조절
- 4 금속제*
- 5 핀포인트
- 6 민감도 조정
- 7 승인/거부
- 8 식별 패턴 수정
- 9 탐색 모드
- 10 블루투스 켜/끔 (540)
- 11 타겟 식별 가이드

디스플레이

- 12 배터리 레벨
- 13 백라이트 표시기 (540)
- 14 블루투스 켜/끔 (540)
- 15 음량 레벨
- 16 민감도 레벨
- 17 아이언 바이어스 표
- 18 타겟 식별 번호
- 19 깊이 게이지
- 20 탐색 모드
- 21 식별 세그먼트
- 22 핀포인트 표시기

* 길게 누르면 아이언 바이어스 작동 (540)